
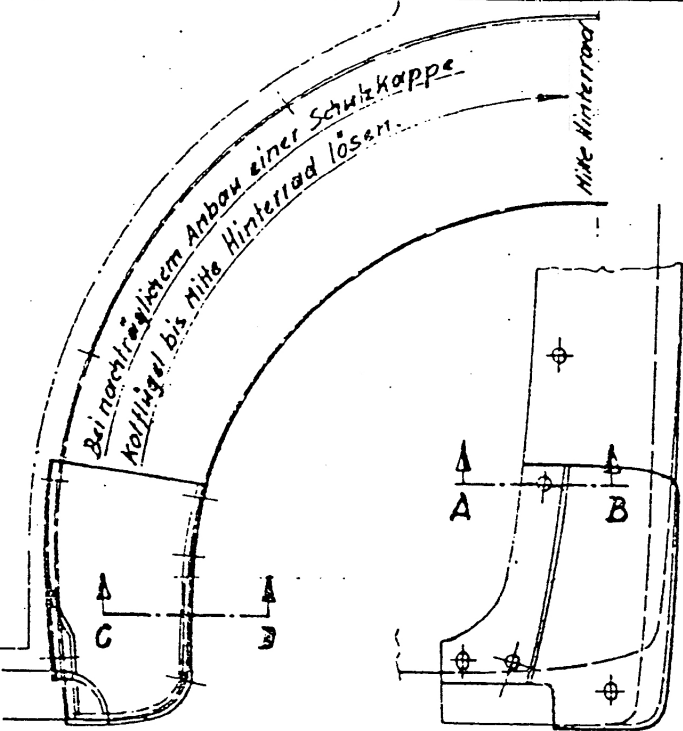
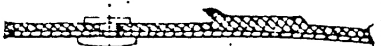


99.8 Steinschlagschutz Hinterkotflügel 170V, Va, D, Da, 170S JL, CB, 170S CA

| | | | |
|--|---|--|--|
|  DAIMLER-BENZ <small>Autarkiegesellschaft</small> <small>Sindelfingen</small> | Bauanweisung u. Lieferumfang | | Nummer: |
| | Benennung: Anordnung Steinschlagschutz am Hinterkotflügel auf Z.B. Zeichng. | | Zeichnungs-Nr. 136 520 08 19 Blatt: 1-2 / H 5 |
| | Gültig für Typ: 170 V, Va, D, Da | | Ersatz für Ausgabe vom: 21.4.50 |




Schnitt A-B



000 990 11 95
136 522 01 81
136 522 02 81 Kz

Schnitt C-D



I. Bauanweisung


- 1.) Kotschutzblech vom Hinterkotflügel lösen.
- 2.) Hinterkotflügel bis Mitte Hinterrad lösen.
- 3.) Gummkappe am Kotflügelende in den hochgestellten Rand einsetzen. Löcher für Hohnieten am Kotflügel nach der Kappe anzeichnen.
- 4.) Nietlöcher 4 Ø im Kotflügel bohren.
- 5.) Kotflügel und Innenseite Schutzkappe mit Kleber bestreichen. Schutzkappe festnieten mittels Hohnieten 000 990 11 95. (Kleber Nr. 409 von Fa. National, vormals Otto Kurt, Offenbach, verwenden).
- 6.) Hinterkotflügel mit Schutzkappe an Karosserie festziehen.
- 7.) Befestigung Kotschutzblech-Hinterkotflügel wieder herstellen

II. Lieferumfang

| | | | |
|-----|---------|--------------------|-------------------|
| 1.) | 1 Stück | Schutzkappe links | 136 522 01 81 |
| 2.) | 1 " | Schutzkappe rechts | 136 522 02 81 Kz. |
| 3.) | 12 " | Hohnieten | 000 990 11 95 |

| | | |
|--------|------------|-----------------|
| | Name | Konstrukt.-Büro |
| | gefertigt | Plex |
| | geprüft: | Ausgabe-Datum |
| 14 Nr. | Änderungen | Tag |
| | Name | gezeichnet |
| | | 26.1.51 |

99.8 Steinschlagschutz Hinterkotflügel 170V, Va, D, Da, 170S JL, CB, 170S CA

|  DAIMLER-BENZ Aktiengesellschaft Sindelfingen | | Bauanweisung u. Lieferumfang | | | Nummer: 192 - 136 | |
|--|-------------------------------------|--|--|-------------------------------------|---|--|
| | | Benennung: Anordnung Steinschlagschutz am 136 520 08 19 Hinterkotflügel auf Z.B. Zeichnung | | | Zeichnungs-Nr. 136 520 08 19 | |
| | | Gültig für Typ: 170 V, Va, D, Da | | | Blatt: 2 / H 6 Ersatz für Ausgabe vom: | |
| Bestellnummer des Gesamt- Lieferumfanges | Benennung | Liefer- werk | Kann bei Fahr- zeugabliefe. ab Werk St. ange- baut werden | Direktbezug vom Lieferan- ten | | |
| 136 520 05 81 | Schutzkappe am Hinter- kotflügel | Ut | ja | nein | | |
| | | | | | | |
| | | | | | Name : Konstrukt. Büro | |
| | | | | gefertigt | Br/Str. | |
| | | | | geprüft | Ausgabe-Datum | |
| Änderungen | | Tag | Name | gezeichnet | 15.9.51 | |

99.8 Steinschlagschutz Hinterkotflügel 170V, Va, D, Da, 170S JL, CB, 170S CA

| | | | | |
|---|---|--|---|--|
| DAIMLER-BENZ Aktiengesellschaft Sindelfingen | Bauanweisung u. Lieferumfang | | Nummer | |
| | Benennung: Anordnung Steinschlagschutz am Hinterkotflügel auf Z.B. Zeichng. | | Zeichnungs-Nr. 136 520 05 19 | |
| | Gültig für Typ: 170 S (JL u. CB) | | Blatt: 1 - 2 / II 7 Ersatz für Ausgabe vom: 20.2.50 | |

Bei nachträglichem Anbau einer Schutzkappe Kotflügel bis Mitte Hinterrad lösen.

Mitte Hinterrad

Schnitt A-B

Schnitt C-D

000 990 11 95
136 522 01 81
136 522 02 81 Kz

I. Bauanweisung


- 1.) Kotschutzblech vom Hinterkotflügel lösen.
- 2.) Hinterkotflügel bis Mitte Hinterrad lösen.
- 3.) Gummikappe am Kotflügelende in den hochgestellten Rand einsetzen, Löcher für Hohnieten am Kotflügel nach der Kappe anzeichnen.
- 4.) Nietlöcher 4 Ø im Kotflügel bohren.
- 5.) Kotflügel und Innenseite Schutzkappe mit Kleber bestreichen. Schutzkappe festnieten mittels Hohnieten 000 990 11 95. (Kleber Nr. 409 von Fa. National, vormals Otto Kurt, Offenbach, verwenden).
- 6.) Hinterkotflügel mit Schutzkappe an Karosserie festziehen.
- 7.) Befestigung Kotschutzblech-Hinterkotflügel wieder herstellen

II. Lieferumfang


| | | | |
|-----|---------|--------------------|-------------------|
| 1.) | 1 Stück | Schutzkappe links | 136 522 01 81 |
| 2.) | 1 " | Schutzkappe rechts | 136 522 02 81 Kz. |
| 3.) | 12 " | Hohnieten | 000 990 11 95 |

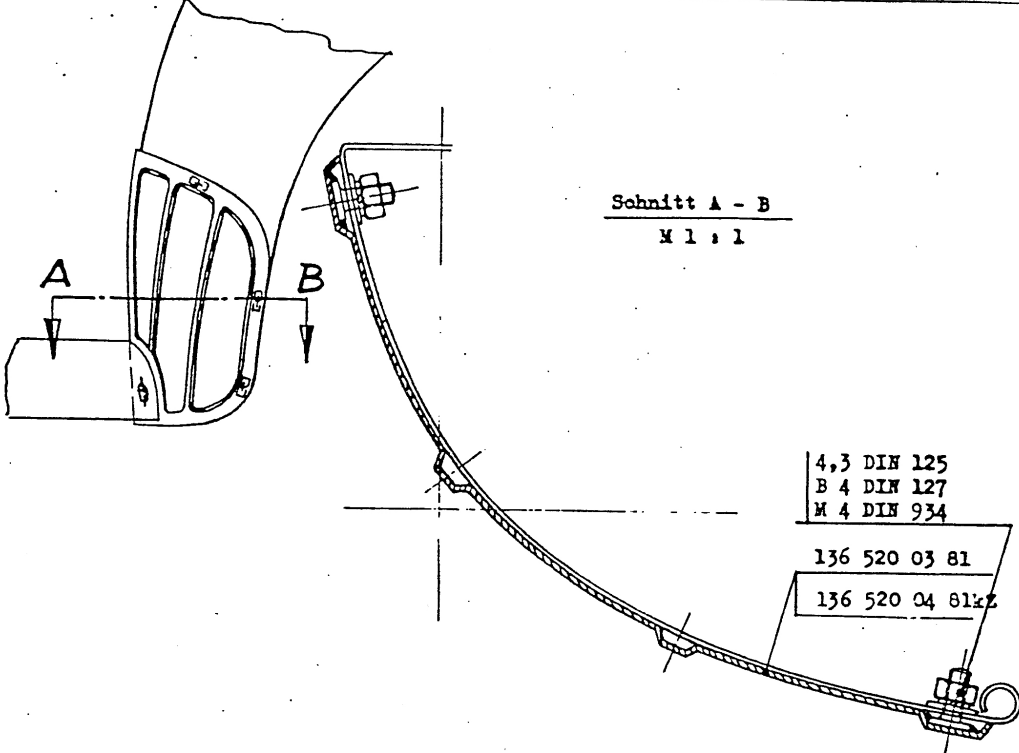
| | | | | | |
|----------|------------|-----|------------|------------|---------------|
| | | | | | |
| | | | gefertigt: | He | Pkw |
| | | | geprüft: | | Ausgabe-Datum |
| 1/4. Nr. | Änderungen | Tag | Name | genehmigt: | 25.1.51 |

99.8 Steinschlagschutz Hinterkotflügel 170V, Va, D, Da, 170S JL, CB, 170S CA

| | | | | | | | | | | | | | | | | | | | | | | | | | | | | | | | | | | |
|---|---|-------------------------|---|--|--|------------------------|--|--|--|--|--|-------------|------------------------|--|--|--|-----------|---------|--|--|--|--|--|---------|--|--|----------------------|-------------------|--|--|------------|-------------|-------------------|---------|
|  DAIMLER-BENZ Aktiengesellschaft Sindelfingen | Bauanweisung u. Lieferumfang | | | | Nummer: | | | | | | | | | | | | | | | | | | | | | | | | | | | | | |
| | Benennung: Anordnung Steinschlagschutz am 136 520 05 19 Hinterkotflügel auf Z.B.Zeichng. | | | | Zeichnungs-Nr. 191 - 136 | | | | | | | | | | | | | | | | | | | | | | | | | | | | | |
| | Gültig für Typ: 170 S (JL u. CB) | | | | Blatt: 2 / II 8 Ersatz für Ausgabe vom: | | | | | | | | | | | | | | | | | | | | | | | | | | | | | |
| Bestellnummer des Gesamt- Lieferumfangs | Benennung | Liefer- werk | Kann bei Fahr- zeugablied. ab Werk Si. ange- baut werden | Direktbezug vom Lieferan- ten | | | | | | | | | | | | | | | | | | | | | | | | | | | | | | |
| 183 520 00 81 | Schutzkappe am Hinter- kotflügel | Ut | ja | nein | | | | | | | | | | | | | | | | | | | | | | | | | | | | | | |
| | | | | | | | | | | | | | | | | | | | | | | | | | | | | | | | | | | |
| <table border="1" style="width: 100%; border-collapse: collapse;"> <tr> <td style="width: 60%;"></td> <td style="width: 10%;"></td> <td style="width: 10%;"></td> <td style="width: 10%;"></td> <td style="width: 10%;"></td> <td style="width: 10%;">Name</td> <td style="width: 10%;">Konstrukt.-Büro</td> </tr> <tr> <td></td> <td></td> <td></td> <td>gefertigt</td> <td>Br/Str.</td> <td></td> <td></td> </tr> <tr> <td></td> <td></td> <td></td> <td>geprüft</td> <td></td> <td></td> <td>Ausgabe-Datum</td> </tr> <tr> <td colspan="3" style="text-align: center;">Änderungen</td> <td style="text-align: center;">Tag</td> <td style="text-align: center;">Name</td> <td style="text-align: center;">gezeichnet</td> <td style="text-align: center;">13.9.51</td> </tr> </table> | | | | | | | | | | | | Name | Konstrukt.-Büro | | | | gefertigt | Br/Str. | | | | | | geprüft | | | Ausgabe-Datum | Änderungen | | | Tag | Name | gezeichnet | 13.9.51 |
| | | | | | Name | Konstrukt.-Büro | | | | | | | | | | | | | | | | | | | | | | | | | | | | |
| | | | gefertigt | Br/Str. | | | | | | | | | | | | | | | | | | | | | | | | | | | | | | |
| | | | geprüft | | | Ausgabe-Datum | | | | | | | | | | | | | | | | | | | | | | | | | | | | |
| Änderungen | | | Tag | Name | gezeichnet | 13.9.51 | | | | | | | | | | | | | | | | | | | | | | | | | | | | |

99.8 Steinschlagschutz Hinterkotflügel 170V, Va, D, Da, 170S JL, CB, 170S CA

| | | | | |
|--|---|--|---|--|
|  DAIMLER-BENZ Aktiengesellschaft Sindelfingen | Bauanweisung u. Lieferumfang | | Nummer: | |
| | Benennung: Anordnung Steinschlagschutz am Hinterkotflügel | | Zeichnungs-Nr. 136 002 01 52 | |
| | Gültig für Typ: 170 S, CA | | Blatt: 1-2/ II 3 Ersatz für Ausgabe vom: 15.5.50 | |



Schnitt A - B
M 1 : 1

4,3 DIN 125
 B 4 DIN 127
 M 4 DIN 934

136 520 03 81
 136 520 04 81 kZ

I. Bauanweisung


- 1.) Verbindungsschraube Vorderkotflügel-Hinterkotflügel lösen.
- 2.) Schutzkappe 136 520 03 81 im Langloch mittels der gelösten Schraube aufnehmen.
- 3.) Die im Hinterkotflügel zu bohrenden Befestigungslöcher nach den Bolzen an der Schutzkappe anreißen.
- 4.) Befestigungslöcher 4,3 Ø bohren.
- 5.) Schutzkappe mittels Unterlagscheibe 4,3 DIN 125; Federring B 4 DIN 127 und Sechskantmutter M 4 DIN 934, befestigen.
- 6.) Verbindung Vorderkotflügel-Hinterkotflügel wieder festmachen.

II. Lieferumfang

| | | |
|-----|---------------------------|-------------------|
| 1.) | 1 Stück Schutzkappe links | 136 520 03 81 |
| | 1 " Schutzkappe rechts | 136 520 04 81 kZ. |
| 2.) | 10 " Unterlagscheibe | 4,3 DIN 125 |
| 3.) | 10 " Federring | B 4 DIN 127 |
| 4.) | 10 " Sechskantmutter | M 4 DIN 934-m-5 |

| | | | | | |
|------------|-----------------|--|--|--|--|
| | | | | | |
| Name | Konstrukt.-Büro | | | | |
| gefertigt | Pkw | | | | |
| geprüft | Ausgabe-Datum | | | | |
| gezeichnet | 24.1.51 | | | | |

99.8 Steinschlagschutz Hinterkotflügel

| | | | | |
|--|---|-----------------|---|------------------------------------|
|  DAIMLER-BENZ Aktiengesellschaft Sindelfingen | Bauanweisung u. Lieferumfang | | Nummer: | |
| | Benennung: Anordnung Steinschlagschutz an Hinterkotflügel | | Zeichnungs-Nr. 136 002 01 52 | |
| | Gültig für Typ: 170 S, CA | | Blatt: 2 / 4 Ersatz für Ausgabe vom | |
| Bestellnummer des Gesamt- Lieferumfanges | Benennung | Liefer- werk | Kann bei Fahr- zeugablief. ab Werk Si. ange- baut werden | Direktbezug vom Liefera- ten |
| 183 500 CO 17 | Steinschlagschutz | Ut | ja | nein |