
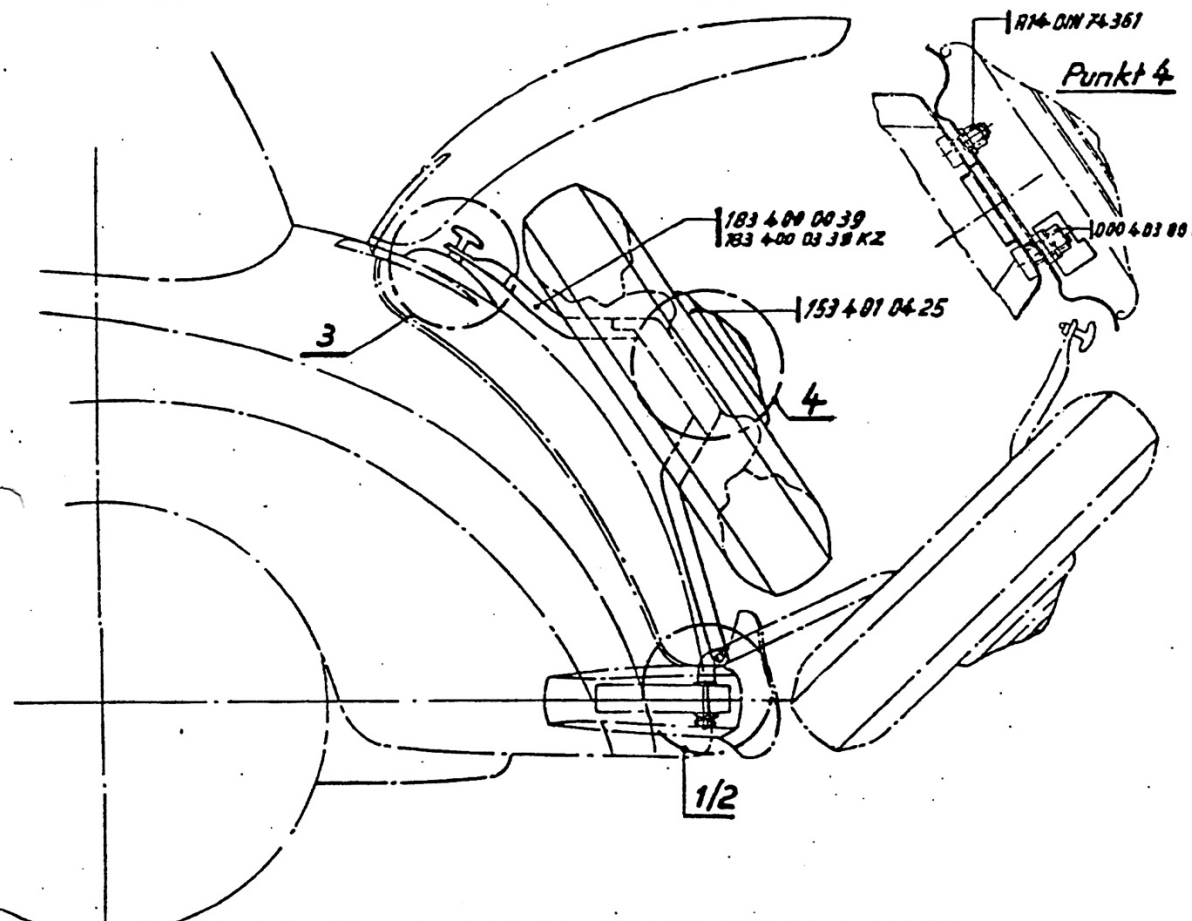


# 87 Ersatzradhalter

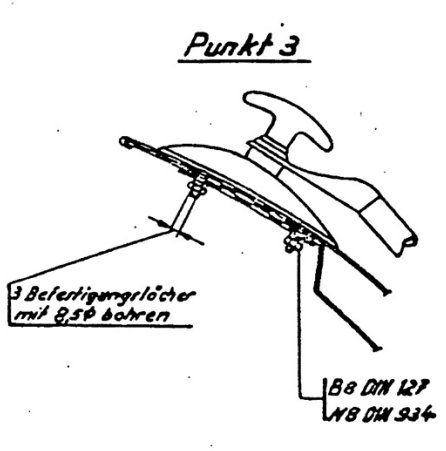
 <b>DAIMLER-BENZ</b> Aktiengesellschaft Sindelfingen	<b>Bauanweisung u. Lieferumfang</b> für nachträglichen Anbau		Nummer: <b>1124 - 136</b>
	Benennung: <b>Z.B. Ersatzradhalter compl.</b>		Zeichngs-Nr. <b>183 400 03 39 Kz. grund.</b>
	Anordnung <b>183 003 01 40</b>		Blatt: <b>1-3/8 7</b> Ersatz für Ausgabe vom:
Gültig für Typ: <b>170 S, JL und CB.</b>			

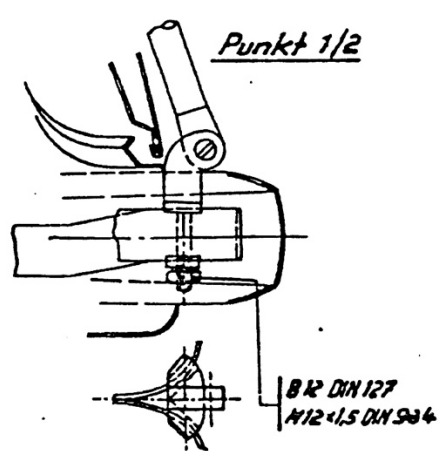


Punkt 3




Punkt 1/2



				Name	Konstruktions-Büro
			gefertigt:	<i>Baurich</i>	PKW
			geprüft:	<i>Li.</i>	Ausgabe-Datum
Verf.Nr.	Änderungen	Tag	Name	gezeichnet	7.7.50

# 87 Ersatzradhalter

 <b>DAIMLER-BENZ</b> <small>Aktiengesellschaft</small> Sindelfingen	<b>Bauanweisung u. Lieferumfang</b> für nachträglichen Anbau	Nummer: 1124 - 136
	Benennung: Z.B. Ersatzradhalter compl. Anordnung 183 003 01 40	Zeichnungs-Nr. 183 400 03 39 kZ.grund.
Gällig für Typ: 170 S, JLa CB.		

## I. Lieferumfang (Bestellnummer f.ges.Lieferumfang 183 400 00 41)

2.)	1	"	Z.B.Ersatzradhalter grundiert	183 400 03 39
bestehend aus:				
3.)	1	Stück	Träger	183 400 02 39
4.)	1	"	Befestigungslasche	183 403 00 05
5.)	2	"	Soharnierteil	183 403 00 35
6.)	2	"	Lagerbock	183 403 00 03
7.)	2	"	Lagerbolzen	183 403 00 74
8.)	2	"	Schraube	183 403 00 71
9.)	2	"	Federring B 6 DIN 127	
10.)	1	"	Verschluß (Griff vollständig)	183 403 01 46
11.)	1	"	Gummiring (zum Griff)	183 403 01 80

### Befestigung an Stoßstangen

12.)	2	Stück	Sechskantmutter M 12 x 1,5 DIN 934	
13.)	2	"	Federring B 12 DIN 127	
14.)	2	"	Klemnstück	183 403 00 23

### Befestigung auf Heckdeckel

15.)	1	"	Z.B.Verschlußteil (f.Ersatzradhalter)	183 400 00 88
bestehend aus:				
16.)	1	Stück	Beschlag	183 403 01 88
17.)	1	"	Gegenplatte	183 403 01 67
18.)	2	"	Senkschrauben A 3 x 8 DIN 63	
19.)	3	"	Stiftschrauben M 8 x 18 DIN 939	
20.)	1	"	Abdeckplatte	183 403 00 94
21.)	1	"	L1'Senksohraube M 12 x 20 DIN 88	
22.)	1	"	Vierkantmutter	183 403 00 72
23.)	1	"	Gummiunterlage	183 403 00 80
24.)	1	"	Gegenplatte (a.Heckdeckelinnenblech)	183 403 00 19

### Ersatzrad an Halter


25.)	2	Stück	Kugelbundmutter A 14 DIN 74361	
26.)	1	"	Ersatzradschloß	000 403 00 89
27.)	1	"	Raddeckel	153 401 04 25

## II. Montage

- 1.) Ersatzradhalter auf die hintere Stoßstange beiderseits zwischen die Stoßstangenhalter aufsetzen und unterhalb der Stoßstange verschrauben (Punkt 1-2).
- 2.) Ersatzradhalter auf den geschlossenen Kofferdeckel auflegen und die Durchgangslöcher für die Befestigungsbolzen des Verschlußteiles anreißen und 8,5 mm  $\phi$  bohren. (Punkt 3).
- 3.) Verschlußteil mit Gummiunterlage und Gegenplatte (unter dem Kofferdeckelinnenblech) verschrauben. (Punkt 3).
- 4.) Ersatzrad montieren mit Ersatzradschloß und Kugelbundmutter. (Punkt 4)
- 5.) Raddeckel aufsetzen (Punkt 4).

					Name	Konstrukt.-Büro	
					gefertigt:	Blw	
					geprüft:	Ausgabe-Datum	
1/4 Nr.	Änderungen	Tag	Name	genehmigt:		7.7.58	

# 87\_Ersatzradhalter

 <b>DAIMLER-BENZ</b> Aktiengesellschaft Sindelfingen	<b>Bauanweisung u. Lieferumfang</b>			Nummer:																													
	Benennung: für nachträglichen Anbau		Zeichnungs-Nr.	1124 - 136																													
	Z.B. Ersatzradhalter compl.		Anordnung 183 003 01 40		183 400 03 39 grund.																												
Gültig für Typ:		170 S, JL, CB		Blatt: 5 / 89																													
				Ersatz für Ausgabe vom:																													
Bestellnummer des Gesamt-Lieferumfangs	Benennung	Lieferwerk	Kann bei Fahrzeugabliefer. ab Werk Si. angebaut werden	Direktbezug vom Lieferanten																													
183 400 00 41	Ersatzradhalter grundiert	Si.	nein	nein																													
183 400 00 39	Ersatzradhalter lackiert	Si.	Kann nur bei Ablieferung von neuen Fahrzeugen angebaut und geliefert werden.	nein																													
<table border="1" style="width: 100%; border-collapse: collapse;"> <tr> <td style="width: 5%;"></td> <td style="width: 45%;"></td> <td style="width: 10%;"></td> <td style="width: 10%;"></td> <td style="width: 10%;"></td> <td style="width: 15%;">Name</td> <td style="width: 5%;">Konstrukt.-Büro</td> </tr> <tr> <td></td> <td></td> <td></td> <td>geprüft:</td> <td></td> <td>Br/Str.</td> <td></td> </tr> <tr> <td>i/d. Nr.</td> <td>Änderungen</td> <td>Tag</td> <td>Name</td> <td>genehmigt:</td> <td colspan="2">Ausgabe-Datum</td> </tr> <tr> <td></td> <td></td> <td></td> <td></td> <td></td> <td colspan="2">13.9.51</td> </tr> </table>											Name	Konstrukt.-Büro				geprüft:		Br/Str.		i/d. Nr.	Änderungen	Tag	Name	genehmigt:	Ausgabe-Datum							13.9.51	
					Name	Konstrukt.-Büro																											
			geprüft:		Br/Str.																												
i/d. Nr.	Änderungen	Tag	Name	genehmigt:	Ausgabe-Datum																												
					13.9.51																												